

# Knaagdier- & Konijnenmelk

Melkvervanger voor konijnen, egels en knaagdieren

## Lait pour rongeurs et lapins

Aliment d'allaitement complet pour lapins, hérissons et rongeurs

Beaphar B.V., Drostenkamp 3, 8101 BX Raalte/  
The Netherlands. Distributed by:

**NL** Beaphar Nederland B.V., Hedel


**BE** Beaphar Belgium BVBA,  
Provenstraat 11, 8970 Poperinge



**FR** Beaphar S.A.S.,  
2 Allée Vivaldi, Le San Giorgio,  
06800 Cagnes-sur-mer, France.


Tél.: +33 (0)4 93 19 05 20








**beaphar.com**


g NL/90856 | 337599


<b>KONIJN</b> Bereiding: 2 maatschepjes (9g) + 15ml warm water <b>LAPINS</b> Dilution : 2 cuillères de mesure (9g) + 15ml d'eau chaude 			
Gewicht/Poids (g)	50 – 90	90 – 300	> 300
Aantal voedingen per 24 uur Nombre de repas par 24 heures	3	2	1
Hoeveelheid melk per voeding Quantité de lait par repas	2 – 5,5ml	7 – 15ml	15 – 17ml









<b>HAMSTER</b> Bereiding: 2 maatschepjes (9g) + 15ml warm water <b>HAMSTER</b> Dilution : 2 cuillères de mesure (9g) + 15ml d'eau chaude 			
Gewicht/Poids (g)	3 – 15	15 – 35	> 35
Aantal voedingen per 24 uur Nombre de repas par 24 heures	24	12	12
Hoeveelheid melk per voeding Quantité de lait par repas	2 – 3 	0,5ml	1ml








<b>EGEL</b> Bereiding: 2 maatschepjes (9g) + 20ml warm water <b>HÉRISSONS</b> Dilution : 2 cuillères de mesure (9g) + 20ml d'eau chaude 			
Gewicht/Poids (g)	50 – 60	60 – 90	> 90
Aantal voedingen per 24 uur Nombre de repas par 24 heures	8 – 12	6	3 – 4
Hoeveelheid melk per voeding Quantité de lait par repas	1 – 2ml	3ml	3ml









<b>CAVIA</b> Bereiding: 1 maatschepje (4,5g) + 20 ml warm water <b>COCHONS D'INDE</b> Dilution : 1 cuillère de mesure (4,5g) + 20ml d'eau chaude 				
Gewicht/Poids (g)	60 – 120	120 – 180	180 – 240	240 – 300
Aantal voedingen per 24 uur Nombre de repas par 24 heures	 9 /  2	 6 – 7 /  1	 6 – 7	 6
Hoeveelheid melk per voeding Quantité de lait par repas	1 – 2ml	2 – 3ml	3 – 4ml	4 – 5ml

<b>DEGOE</b> Bereiding: 1 maatschepje (4,5g) + 20ml warm water <b>OCTODONS</b> Dilution : 1 cuillère de mesure (4,5g) + 20ml d'eau chaude 				
Gewicht/Poids (g)	8 - 30	30 - 45	45 - 115	115 - 260
Aantal voedingen per 24 uur Nombre de repas par 24 heures	12	8	3 – 4	1 – 2
Hoeveelheid melk per voeding Quantité de lait par repas	1ml	1 – 2ml	3 – 4ml	5 – 8ml

<b>GERBIL</b> Bereiding: 2 maatschepjes (9g) + 15ml warm water <b>GERBILLES</b> Dilution : 2 cuillères de mesure (9g) + 15ml d'eau chaude 			
Gewicht/Poids (g)	2,5 – 5	5 – 15	15 – 25
Aantal voedingen per 24 uur Nombre de repas par 24 heures	12	8	6 – 8
Hoeveelheid melk per voeding Quantité de lait par repas	1ml	2ml	3ml

<b>MUIS</b> Bereiding: 2 maatschepjes (9g) + 15ml warm water				
<b>SOURIS</b> Dilution : 2 cuillères de mesure (9g) + 15ml d'eau chaude				
	 12			
Gewicht/Poids (g)	0,5 – 5	5 – 10	10 – 15	15 – 30
Aantal voedingen per 24 uur Nombre de repas par 24 heures	 6 /  1	 5 /  1	 3 – 4	 2
Hoeveelheid melk per voeding Quantité de lait par repas	1 – 5 	0,25ml	0,5ml	1 – 1,5ml

<b>RAT</b> Bereiding: 2 maatschepjes (9g) + 20ml warm water				
<b>RATS</b> Dilution : 2 cuillères de mesure (9g) + 20ml d'eau chaude				
	 14			
Gewicht/Poids (g)	10 – 20	20 – 40	40 – 80	80 – 200
Aantal voedingen per 24 uur Nombre de repas par 24 heures	 6 /  1	 5 /  1	 3 – 4	 2
Hoeveelheid melk per voeding Quantité de lait par repas	1ml	1 – 2ml	3 – 4ml	5 – 8ml

<b>CHINCHILLA</b> Bereiding: 2 maatschepjes (9g) + 20ml warm water				
<b>CHINCHILLA</b> Dilution : 2 cuillères de mesure (9g) + 20ml d'eau chaude				
	 21			
Gewicht/Poids (g)	40 – 60	60 – 70	70 – 120	> 120
Aantal voedingen per 24 uur Nombre de repas par 24 heures	 9 /  2	 7 /  1	 4 /  1	 4
Hoeveelheid melk per voeding Quantité de lait par repas	1ml	1 – 2ml	2 – 3ml	3ml

 **Overdag**       **'s Nachts**  
**Journée**                      **Nuit**

 **Druppels melk**  
**Gouttes de lait**

 **Leeftijd (dagen) voor aanbieden van vaste voeding**  
**Âge (en jours) de l'animal pour introduire une alimentation solide**

**NL BELANGRIJK:** Niet gebruiken bij egels kleiner dan 50g, tenzij voorgeschreven door een dierenarts. Raadpleeg bij het grootbrengen van weesdieren met een melkvervanger eerst een dierenarts om te bespreken welke medische zorg nodig is, bijvoorbeeld het geven van een elektrolytenoplossing. Het is helaas niet mogelijk om zeer nauwkeurige dagelijkse hoeveelheden voor deze melkvervanger te geven vanwege variaties in de diersoort, leeftijd, grootte en ras van de dieren waarvoor deze voeding geschikt is. In de bijgevoegde tabel staan dus dagelijkse richtlijnen. Weeg en controleer de dieren regelmatig om de groei en het gewicht nauwgezet te volgen. Kijk goed hoeveel het dier kan drinken. Stop direct met voeren als er melk uit de neus komt. De maag is dan vol of de melkstream is te snel. Het voeren en verzorgen van de jonge dieren vergt extra kennis en zorg. Raadpleeg onze website voor extra tips en richtlijnen: [beaphar.nl/knaagdiermelk](http://beaphar.nl/knaagdiermelk)

**FR RECOMMANDATIONS PARTICULIÈRES :** Ne pas utiliser chez les hérissons de moins de 50g, sans l'avis d'un vétérinaire. Pour les animaux orphelins, il est recommandé de suivre les conseils d'un vétérinaire, en particulier pour les soins comme par exemple l'administration d'une boisson riche en électrolytes. La quantité de lait à administrer varie en fonction de l'âge, la taille et de la race de l'animal, il est donc impossible de donner des recommandations journalières précises. Vous retrouverez les quantités conseillées dans les tableaux ci-après. Chaque animal doit être surveillé et pesé régulièrement pour s'assurer qu'il prenne du poids et qu'il grandisse correctement. Accorder une attention particulière aux quantités que l'animal peut boire. Lorsque du lait commence à sortir de son nez, arrêter de le nourrir. Cela signifie que son estomac est rempli ou que le débit de lait est trop important. L'alimentation et les soins pour jeunes animaux nécessitent des connaissances complémentaires. Retrouvez d'autres informations sur notre site internet [beaphar.com](http://beaphar.com)